




УДК 911.3(470.44)

ИСТОЧНИКИ СРЕДСТВ СУЩЕСТВОВАНИЯ НАСЕЛЕНИЯ САРАТОВСКОЙ ОБЛАСТИ: ЭТНИЧЕСКИЙ АСПЕКТ (по итогам переписи населения 2010 года)



С. В. Уставщикова

Саратовский государственный университет
E-mail:sveus1@yandex.ru

Key words: urban and rural populations, sources of funds, the people of Saratov region.

DOI: 10.18500/1819-7663-2015-15-3-20-24

В статье рассмотрены основные источники средств существования населения Саратовской области, полученные по материалам переписи населения 2010 года. Акцент исследования сделан на различии по этническому признаку. Самые многочисленные народы области (11 народов) изучаются по таким показателям, как возрастной состав, основные источники существования. Этнический аспект характеристики населения необходим для изучения взаимодействия этнических групп в экономической сфере.

Ключевые слова: городское и сельское население, источники средств существования, народы Саратовской области.

Sources of Funds of Saratov Region Population: Ethnic Aspect (based on 2010 census)

S. V. Ustavshchikova

The article examines the main sources of funds of Saratov region population based on materials of the 2010 census. The focus of research – differences by ethnicity. The most numerous peoples of the region (11 nations) are studied on such indicators as age structure, and the main source of funds. Ethnic aspect of population characteristic is vital to study ethnic groups interaction in the economic sphere.

Какие источники существования есть у россиян? Основным информационным материалом, позволяющим ответить на этот вопрос применительно ко всему населению страны – всеобщие переписи населения (табл. 1). Получение такой информации было предусмотрено программами двух последних всероссийских переписей – 2002 и 2010 годов. Россия – многонациональная, большая страна (83 субъекта Федерации на 2010 г.). За счет каких источников живут люди в том или ином регионе, зависит от многих причин. Вот лишь некоторые из них: уровень социально-экономического развития региона, возрастной, этнический состав населения, доля горожан в регионе. Именно в результате разнообразия регионов России складываются различия в доли населения, живущего за счет тех или иных источников.

Часто люди имеют несколько источников средств существования: например, работающие пенсионеры могут получать дополнительный доход от личного подсобного хозяйства (три источника) и т. п. (табл. 2).

Таблица 1

Структура источников средств существования по данным переписи 2010 г. [1, 2]

Источники средств существования	Все население РФ, %	Все население Саратовской области, %	Городское население Саратовской области, %	Сельское население Саратовской области, %
Трудовая деятельность	37,8	46,4	48,8	39,7
Личное подсобное хозяйство	8,5	7,9	2,7	22,7
Стипендия; дивиденды; проценты	1,6	1,9	2,2	1,2
Пенсия (кроме инвалидности)	19	25,9	26,3	24,9
Пенсия по инвалидности	2,9	3,0	2,8	3,4
Пособие (кроме безработицы)	6,1	8,5	6,1	15,4
Пособие по безработице	0,8	0,7	0,7	0,8
Другой вид гособеспечения	1	1,2	1,3	1,0
Сбережения	0,4	0,5	0,5	0,5
Доход от сдачи в аренду имущества	0,2	0,2	0,1	0,7
На иждивении отдельных лиц	21,8	26,1	25,8	27,0
Иной источник	0,1	0,0	0,0	0,1



Таблица 2

Распределение населения по числу источников средств существования по переписи 2010 г. [1, 2]

Число источников	Все население РФ, %	Все население Саратовской области, %	Городское население Саратовской области, %	Сельское население Саратовской области, %
Один источник	74,7	78,6	83,4	64,6
Два	23,1	20,5	16,0	33,5
Три	1,6	0,9	0,6	1,7
Четыре и более	0,0	0,0	0,0	0,1

Более 46% всего населения Саратовской области указали источником средств существования доход от трудовой деятельности. Другими главными источниками служат пенсии (25,9%) и иждивение (26,1%). Значительная доля населения живет за счет личного подсобного хозяйства и пособий. За счет одного источника получения средств в нашей области проживают 78,6% населения, это достаточно высокий показатель (для примера, в Московской обл. – 81,6, в Татарстане – 72,7, в Чечне – 34,4% [1]).

Цель статьи – изучить различия в источниках средств существования городского и сельского населения нашей области различной этнической принадлежности.

По данным Всероссийской переписи населения 2010 г., численность постоянного населения области составила 2521,9 тыс. человек [2]. За межпереписной период (с 2002 по 2010 г.) численность населения сократилась на 146,4 тыс. человек, в том числе в городских населенных пунктах на 84,3 тыс. человек, в сельской местности на 62,1 тыс. человек. Причем среднегодовые темпы изменения численности за 2002–2010 гг. составили: для городского населения –0,54%, для сельского –1,1%.

Население области проживает в 45 городских населенных пунктах (в том числе в 18 городах и 27 поселках городского типа) и в 1683 сельских. В сети городских поселений области доминируют малые и средние города – они составляют 83,3% городов области. Такая структура городской сети определяет особенности распределения городского населения. На долю областного центра приходится 44,6% городского населения, на большие города – еще 21,4%, в малых городах (до 50 тыс. чел.) проживают 15,7% городских жителей, в средних городах – 7,9%. В поселках городского типа проживают 10,4% городского населения. Удельный вес горожан, проживающих в городах, особенно больших, постоянно возрастает.

Сельское население области составляет 25,5%. За межпереписной период число сельских населенных пунктов уменьшилось на 14 сел за счет их ликвидации по решениям местных органов власти в связи с выездом всех жителей в другие населенные пункты. Вместе с тем, при переписи 2010 г. были зарегистрированы 95 сельских населенных пунктов без населения (в 2002 г. – 55). Треть сельского населения про-

живает в населенных пунктах с числом жителей от 500 до 1000 человек, немногим менее трети (30,6%) – с числом жителей от 1000 до 3000 человек, около четверти (23,9%) – с числом жителей от 100 до 500 человек. В сельских поселениях с численностью более 3000 человек (в основном это районные центры) проживает около 9% [2].

В области проживает более 140 этносов. Основной национальностью в области являются русские. Еще 25 народов, проживающих в области, составляют каждый по 0,1% и более в населении области, из указавших свою национальность. Все другие народы, а их более 100, малочисленны и составляют в населении области всего 0,5% (рассчитано автором по [3]). Представители большинства проживающих в области народов есть практически в каждом из 38 районов. Народы по доле проживающих в городской или сельской местности можно поделить на городские и сельские. Русских можно назвать городскими жителями, 77,2% – это горожане. Евреи по преимуществу живут в городах, «урбанизированность» данного народа составляет 83% (81% всех евреев области сосредоточены в Саратове). Из других народов преимущественно городскими (доля горожан около 70%) можно назвать грузин, марийцев, цыган, армян, узбеков, таджиков. Среди народов области можно выделить этносы, у которых доля горожан в межпереписной период значительно возросла: у аварцев с 50 до 54,8%, табасаран с 47,8 до 56,7%, киргизов с 21,7 до 69,3%, лезгин с 38,5 до 43,8%, казахов с 21,3 до 26,9%. Самыми «сельскими» народами по расселению в Саратовской области остаются курды, казахи, чеченцы, езиды, турки (горожан среди них менее 40%).

По Саратовской области разработка материалов переписи по этнической принадлежности в сочетании с возрастом, полом, уровнем образования, источникам средств существования, экономической активности, положению в занятости шла только по 11 народам, которые считаются самыми значительными по численности (русские, казахи, татары, украинцы, чуваша, армяне, мордва, азербайджанцы, немцы, чеченцы, белорусы) [3].

Все характеристики населения, в том числе и деление по источникам средств существования, экономической активности и др., в большей мере зависят от возрастного состава. В самом крупном членении возрастной структуры населения обычно применяются следующие группы: молодежь



трудоспособного (до 16 лет), трудоспособного (от 16 до 54 лет для женщин и от 16 до 59 для мужчин) и старше трудоспособного (женщины 55 лет и старше, мужчины 60 лет и старше) возрастов. Приведем эти данные (табл. 3).

Видно, что доля указанных возрастных групп у разных народов отличается в разы. Так, доля лиц младшей группы у представителей разных народов варьировала от минимума (2,0%) – белорусы до 32,7% – чеченцы. Обратна пропорциональна ей доля лиц старшей группы – от половины населения (55,8 – белорусы, 50,0 – украинцы, мордва – 42,5) до 5,1% у азербайджанцев, 5,9 – у чеченцев.

Характерно, что возрастной состав резко различается у народов, подвергающихся наибольшей ассимиляции (украинцы, мордва, чуваша, белорусы, немцы), и народов, приезжающих в область (армяне, азербайджанцы, чеченцы). Необходимо отметить, что в городской местности доля трудоспособных у большинства народов выше, чем в сельской. Соответственно людей младше и старше трудоспособного возрастов больше на селе. Самыми «молодыми» народами (рассматривается доля лиц во всем населении моложе трудоспособного возраста) среди населения области являются чеченцы, азербайджанцы, армяне, казахи.

Таблица 3

Население наиболее многочисленных национальностей по возрастным группам (сост. по [3])

Народы	В % от общей численности населения соответствующей национальности, в возрасте					
	моложе трудоспособного		трудоспособном		старше трудоспособного	
	Горожане	Селяне	Горожане	Селяне	Горожане	Селяне
Русские	14,6	17,1	60,5	57,9	24,9	25,0
Казахи	16,7	20,1	74,1	65,6	9,2	14,3
Татары	11,5	13,8	66,8	62,6	21,7	23,6
Украинцы	1,8	2,9	46,9	47,1	51,3	50,0
Армяне	19,0	19,5	69,8	68,5	11,2	12,0
Азербайджанцы	23,5	23,1	72,8	71,8	3,7	5,1
Чуваши	3,3	5,9	67,0	60,6	29,7	33,5
Мордва	1,6	2,9	54,8	54,7	43,6	42,5
Белорусы	1,7	2,0	47,3	42,2	51	55,8
Немцы	8,3	11,7	68,0	66,4	23,7	21,9
Чеченцы	29,4	32,7	67,7	61,4	2,9	5,9

Примечание. Данные по 2010 г.

В городской местности 4 (из 12 указанных в материалах переписи) доминирующих источника средств существования естественным образом сменяют друг друга при переходе от младших возрастов к старшим: иждивение – трудовая деятельность – пенсия (рис. 1). Пособия также имеют четкую локализацию по возрасту (дети), а отчасти и по полу (женщины). Важно отметить, что в рубрике «пособия» речь идет о ежемесячных пособиях. Поскольку этот источник записывается тем, кому назначено пособие, а не тем, кто его получает, то, например, ежемесячное пособие на детей в возрасте до 16 лет получают матери, а отмечается оно ребенком. Пособия назначаются только детям в семьях с доходом ниже величины прожиточного минимума, установленной в регионе. Таким образом, по распространенности этого источника средств существования можно судить о количестве семей с детьми с доходом ниже прожиточного минимума в стране. В свою очередь, матерям отмечаются пособия по уходу за ребенком по достижении им возраста 1,5 года, учащимся общеобразовательных учреждений в возрасте до 18 лет в семьях с низким среднедушевым доходом. Следовательно, доля лиц, находящихся на

иждивении и живущих на пособия, у «молодых» народов области будет выше.

Основными источниками существования русских, украинцев, чувашей, мордвы, белорусов являются доход от трудовой деятельности и пенсия. Это характеризует перечисленные народы как «старые» (доля лиц пенсионного возраста значительна). Среди них на пособия живет незначительная доля населения. Малая доля живущих на иждивении у таких народов, как украинцы, мордва, чуваша, белорусы, это связано с «поколенной» ассимиляцией.

В сельской местности преобладающими являются 5 (из 12 указанных в материалах переписи) источников средств существования (рис. 2). Множественность источников средств существования – специфическая черта сельского уклада жизни, обусловленная, главным образом, меньшей распространенностью трудовой деятельности и большей – личным подсобным хозяйством (ЛПХ). На селе доля трудовой деятельности среди всех источников средств существования значительно ниже, чем в городе, тогда как личное подсобное хозяйство сопоставимо с пенсией и почти равновелико другому основному источнику – иждивению. Для значительной части населения доход

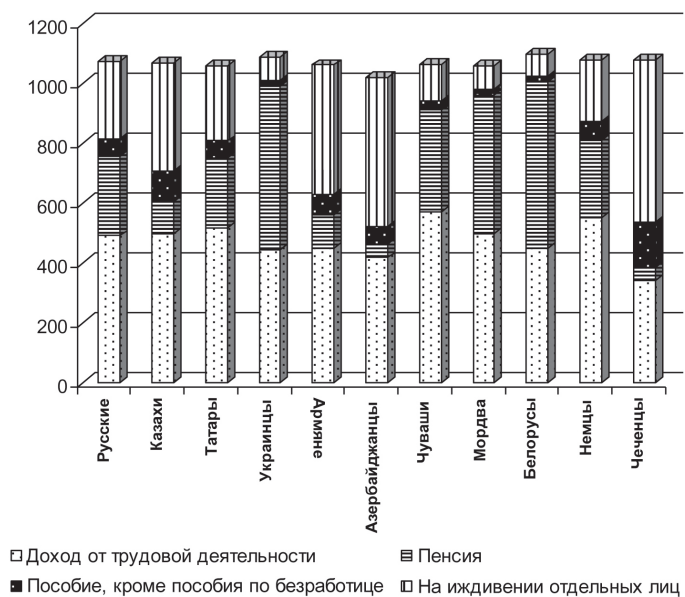


Рис. 1. Распределение городского населения наиболее многочисленных национальностей по источникам средств существования (на 1000 человек соответствующей национальности); превышение объясняется тем, что указываются несколько источников существования (сост. по [3])

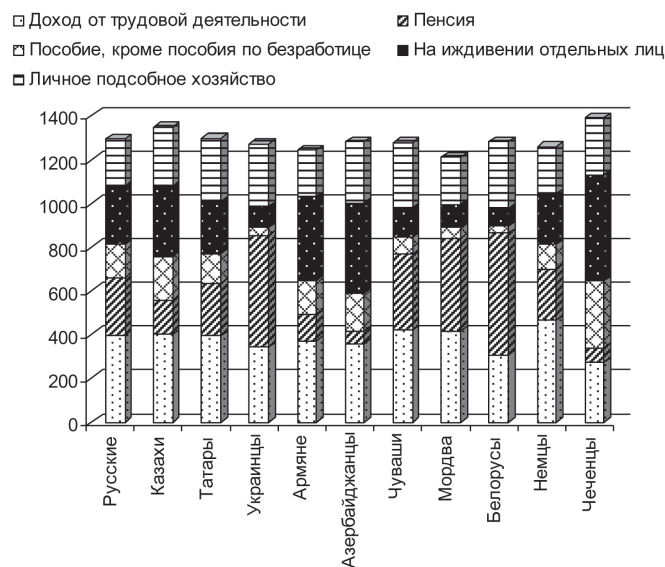


Рис. 2. Распределение сельского населения наиболее многочисленных национальностей по источникам средств существования (на 1000 человек соответствующей национальности); превышение объясняется тем, что указываются несколько источников существования (сост. по [3])

от ЛПХ – это еще и главный или единственный источник существования.

В сельской местности, как и в городской, значительная доля среди чеченцев, азербайджанцев, армян, казахов основным источником средств существования указали иждивение и пособия.

Характеристику населения по «положению в занятости» можно считать комплексной, отражающей менталитет народов. Так, работающих не

по найму (собственников предприятий, людей, занимающихся индивидуальной трудовой деятельностью) больше среди армян, азербайджанцев, чеченцев (рис. 3). Среди этих же народов чаще всего можно встретить владельцев предприятий, использующих наемных работников. Необходимо отметить, что в городских поселениях число работающих самостоятельно (работодателей или занятых индивидуальным трудом) больше. Это

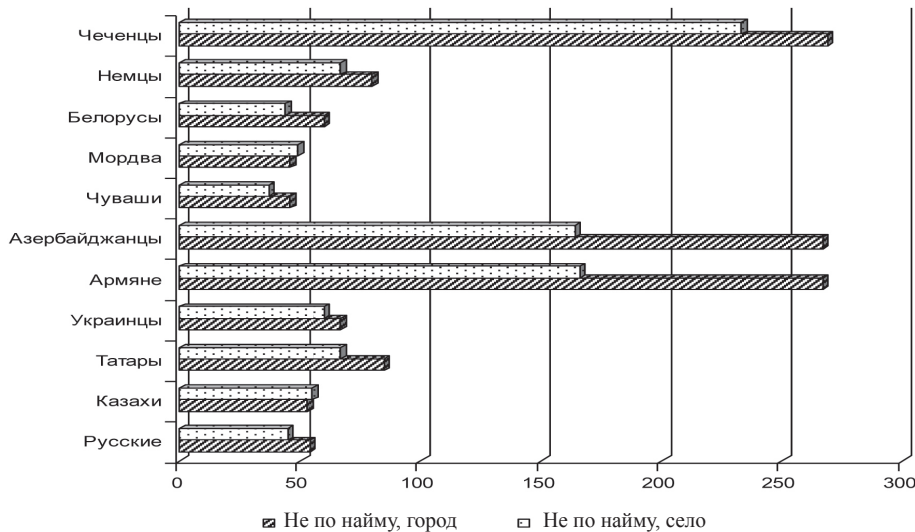


Рис. 3. Занятое население наиболее многочисленных национальностей по положению в занятости в городе и селе (на 1000 занятого населения) (сост. по [3])

говорит о превосходящих возможностях развития частного предпринимательства в городах.

На структуру источников средств существования населения значительное влияние оказывает этнический аспект. Так, если доходы от трудовой деятельности у всех народов стоят на первом месте, то личное подсобное хозяйство важно для казахов, татар, азербайджанцев, чеченцев, чувашей. На иждивении находится значительная доля населения у армян, азербайджанцев, чеченцев. Эти же народы получают и пособия. Пенсия как основной источник дохода преобладает у народов с «покаленной» ассимиляцией (украинцев, чувашей, мордвы, белорусов). У русских как у самого большого по численности народа очередность источников существования такова: доход от трудовой деятельности, иждивение и пенсия – примерно равные доли, далее доход от ЛПХ и на последнем месте пособия.

УДК 910.1

ТЕОРЕТИЧЕСКИЕ АКЦЕНТЫ СОВРЕМЕННОЙ СОЦИАЛЬНО-ЭКОНОМИЧЕСКОЙ ГЕОГРАФИИ: ОНТОЛОГИЧЕСКИЙ И ГНОСЕОЛОГИЧЕСКИЙ АСПЕКТЫ

Ю. К. Яковлева


Харьковский национальный университет, Украина
E-mail: yakovleva_donetsk@mail.ru

Представлен современный взгляд на ключевые понятия социально-экономической географии с акцентом на их важную познавательно-методологическую функцию. Конкретизируются некоторые аспекты объектно-предметной сферы географической

Данное исследование может быть использовано для составления демографических и экономических прогнозов развития области. Этнический аспект характеристики необходим для изучения взаимодействия этнических групп в экономической сфере.

Библиографический список

1. Васин С., Козлов В. Где россияне берут средства к существованию. URL: <http://demoscope.ru/weekly/2013/0561/tema02.php> (дата обращения: 02.06.2015).
2. Об итогах Всероссийской переписи населения по Саратовской области 2010 г. URL: http://srtv.gks.ru/wps/wcm/connect/rosstat_ts/srtv/ru/statistics/population/ (дата обращения: 16.10.2014).
3. Национальный состав и владение языками, гражданство. Итоги всероссийской переписи населения 2010 года. Саратов, 2012. 210 с.



науки, подчеркнута её роль в решении актуальных общественных задач.

Ключевые слова: географическое пространство, социогеопространство, географическое пространство-время, социальное время, общественно-географический процесс, геополе, социogeосистема, нормированное многомерное пространство.